

**CUARTO  
TRIMESTRE**

**LEY DE DISCIPLINA  
FINANCIERA**

| FISCALÍA GENERAL DEL ESTADO DE MICHOACÁN (a)   |                    |                             |  |                     |                             |
|--|--------------------|-----------------------------|--|---------------------|-----------------------------|
| Estado de Situación Financiera Detallado - LDF   |                    |                             |  |                     |                             |
| Al 31 de diciembre de 2020 y al 31 de Diciembre de 2021 (b)                                  |                    |                             |  |                     |                             |
| (PESOS)  |                    |                             |  |                     |                             |
| Concepto (c)   | 2021 (d)           | 31 de diciembre de 2020 (e) | Concepto (c)   | 2021 (d)            | 31 de diciembre de 2020 (e) |
| <b>ACTIVO</b>  |                    |                             | <b>PASIVO</b>  |                     |                             |
| <b>Activo Circulante</b>   |                    |                             | <b>Pasivo Circulante</b>   |                     |                             |
| a. Efectivo y Equivalentes (a=a1+a2+a3+a4+a5+a6+a7)  | 34,887,771         | 53,208,275                  | a. Cuentas por Pagar a Corto Plazo (a=a1+a2+a3+a4+a5+a6+a7+a8+a9)                                    | 63,728,068          | 115,051,823                 |
| a1) Efectivo   | 0                  | 0                           | a1) Servicios Personales por Pagar a Corto Plazo   | 1,632,289           | 45,214,731                  |
| a2) Bancos/Tesorería   | 34,887,771         | 53,208,275                  | a2) Proveedores por Pagar a Corto Plazo  | 1,186,093           | 22,579,957                  |
| a3) Bancos/Dependencias y Otros  | 0                  | 0                           | a3) Contratistas por Obras Públicas por Pagar a Corto Plazo  | 0                   | 0                           |
| a4) Inversiones Temporales (Hasta 3 meses)   | 0                  | 0                           | a4) Participaciones y Aportaciones por Pagar a Corto Plazo   | 0                   | 0                           |
| a5) Fondos con Afectación Específica   | 0                  | 0                           | a5) Transferencias Otorgadas por Pagar a Corto Plazo   | 0                   | 0                           |
| a6) Depósitos de Fondos de Terceros en Garantía y/o Administración                           | 0                  | 0                           | a6) Intereses, Comisiones y Otros Gastos de la Deuda Pública por Pagar a Corto Plazo                 | 0                   | 0                           |
| a7) Otros Efectivos y Equivalentes   | 0                  | 0                           | a7) Retenciones y Contribuciones por Pagar a Corto Plazo   | 361,999             | 25,445,690                  |
| b. Derechos a Recibir Efectivo o Equivalentes (b=b1+b2+b3+b4+b5+b6+b7)                       | 16,518,617         | 143,268,056                 | a8) Devoluciones de la Ley de Ingresos por Pagar a Corto Plazo                                       | 0                   | 0                           |
| b1) Inversiones Financieras de Corto Plazo   | 15,614,279         | 0                           | a9) Otras Cuentas por Pagar a Corto Plazo  | 60,547,706          | 21,811,446                  |
| b2) Cuentas por Cobrar a Corto Plazo   | 0                  | 0                           | b. Documentos por Pagar a Corto Plazo (b=b1+b2+b3)   | 0                   | 0                           |
| b3) Deudores Diversos por Cobrar a Corto Plazo   | 875,125            | 143,251,170                 | b1) Documentos Comerciales por Pagar a Corto Plazo   | 0                   | 0                           |
| b4) Ingresos por Recuperar a Corto Plazo   | 0                  | 0                           | b2) Documentos con Contratistas por Obras Públicas por Pagar a Corto Plazo                           | 0                   | 0                           |
| b5) Deudores por Anticipos de la Tesorería a Corto Plazo                                     | 4,984              | 940                         | b3) Otros Documentos por Pagar a Corto Plazo   | 0                   | 0                           |
| b6) Préstamos Otorgados a Corto Plazo  | 0                  | 0                           | c. Porción a Corto Plazo de la Deuda Pública (c=c1+c2)   | 0                   | 0                           |
| b7) Otros Derechos a Recibir Efectivo o Equivalentes a Corto Plazo                           | 24,229             | 15,946                      | c1) Porción a Corto Plazo de la Deuda Pública  | 0                   | 0                           |
| c. Derechos a Recibir Bienes o Servicios (c=c1+c2+c3+c4+c5)                                  | 20,584,461         | 10,935,532                  | c2) Porción a Corto Plazo de Arrendamiento Financiero  | 0                   | 0                           |
| c1) Anticipo a Proveedores por Adquisición de Bienes y Prestación de Servicios a Corto Plazo | 20,584,461         | 10,935,532                  | d. Títulos y Valores a Corto Plazo   | 0                   | 0                           |
| c2) Anticipo a Proveedores por Adquisición de Bienes Inmuebles y Muebles a Corto Plazo       | 0                  | 0                           | e. Pasivos Diferidos a Corto Plazo (e=e1+e2+e3)  | 0                   | 0                           |
| c3) Anticipo a Proveedores por Adquisición de Bienes Intangibles a Corto Plazo               | 0                  | 0                           | e1) Ingresos Cobrados por Adelantado a Corto Plazo   | 0                   | 0                           |
| c4) Anticipo a Contratistas por Obras Públicas a Corto Plazo                                 | 0                  | 0                           | e2) Intereses Cobrados por Adelantado a Corto Plazo  | 0                   | 0                           |
| c5) Otros Derechos a Recibir Bienes o Servicios a Corto Plazo                                | 0                  | 0                           | e3) Otros Pasivos Diferidos a Corto Plazo  | 0                   | 0                           |
| d. Inventarios (d=d1+d2+d3+d4+d5)  | 0                  | 0                           | f. Fondos y Bienes de Terceros en Garantía y/o Administración a Corto Plazo (f=f1+f2+f3+f4+f5+f6)    | 0                   | 0                           |
| d1) Inventario de Mercancías para Venta  | 0                  | 0                           | f1) Fondos en Garantía a Corto Plazo   | 0                   | 0                           |
| d2) Inventario de Mercancías Terminadas  | 0                  | 0                           | f2) Fondos en Administración a Corto Plazo   | 0                   | 0                           |
| d3) Inventario de Mercancías en Proceso de Elaboración                                       | 0                  | 0                           | f3) Fondos Contingentes a Corto Plazo  | 0                   | 0                           |
| d4) Inventario de Materias Primas, Materiales y Suministros para Producción                  | 0                  | 0                           | f4) Fondos de Fideicomisos, Mandatos y Contratos Análogos a Corto Plazo                              | 0                   | 0                           |
| d5) Bienes en Tránsito   | 0                  | 0                           | f5) Otros Fondos de Terceros en Garantía y/o Administración a Corto Plazo                            | 0                   | 0                           |
| e. Almacenes   | 0                  | 0                           | f6) Valores y Bienes en Garantía a Corto Plazo   | 0                   | 0                           |
| f. Estimación por Pérdida o Deterioro de Activos Circulantes (f=f1+f2)                       | 0                  | 0                           | g. Provisiones a Corto Plazo (g=g1+g2+g3)  | 0                   | 0                           |
| f1) Estimaciones para Cuentas Incobrables por Derechos a Recibir Efectivo o Equivalentes     | 0                  | 0                           | g1) Provisión para Demandas y Juicios a Corto Plazo  | 0                   | 0                           |
| f2) Estimación por Deterioro de Inventarios  | 0                  | 0                           | g2) Provisión para Contingencias a Corto Plazo   | 0                   | 0                           |
| g. Otros Activos Circulantes (g=g1+g2+g3+g4)   | 0                  | 0                           | g3) Otras Provisiones a Corto Plazo  | 0                   | 0                           |
| g1) Valores en Garantía  | 0                  | 0                           | h. Otros Pasivos a Corto Plazo (h=h1+h2+h3)  | 0                   | 2,388,590                   |
| g2) Bienes en Garantía (excluye depósitos de fondos)   | 0                  | 0                           | h1) Ingresos por Clasificar  | 0                   | 0                           |
| g3) Bienes Derivados de Embargos, Decomisos, Aseguramientos y Dación en Pago                 | 0                  | 0                           | h2) Recaudación por Participar   | 0                   | 0                           |
| g4) Adquisición con Fondos de Terceros   | 0                  | 0                           | h3) Otros Pasivos Circulantes  | 0                   | 2,388,590                   |
| <b>IA. Total de Activos Circulantes (IA = a + b + c + d + e + f + g)</b>                     | <b>71,990,849</b>  | <b>207,411,863</b>          | <b>IIA. Total de Pasivos Circulantes (IIA = a + b + c + d + e + f + g + h)</b>                       | <b>63,728,068</b>   | <b>117,440,413</b>          |
| <b>Activo No Circulante</b>  |                    |                             | <b>Pasivo No Circulante</b>  |                     |                             |
| a. Inversiones Financieras a Largo Plazo   | 0                  | 0                           | a. Cuentas por Pagar a Largo Plazo   | 0                   | 0                           |
| b. Derechos a Recibir Efectivo o Equivalentes a Largo Plazo                                  | 0                  | 0                           | b. Documentos por Pagar a Largo Plazo  | 0                   | 0                           |
| c. Bienes Inmuebles, Infraestructura y Construcciones en Proceso                             | 5,933,398          | 0                           | c. Deuda Pública a Largo Plazo   | 0                   | 0                           |
| d. Bienes Muebles  | 587,181,212        | 565,251,113                 | d. Pasivos Diferidos a Largo Plazo   | 0                   | 0                           |
| e. Activos Intangibles   | 7,059,852          | 5,471,419                   | e. Fondos y Bienes de Terceros en Garantía y/o Administración a Largo Plazo                          | 0                   | 0                           |
| f. Depreciación, Deterioro y Amortización Acumulada de Bienes                                | -476,157,879       | -434,382,904                | f. Provisiones a Largo Plazo   | 0                   | 0                           |
| g. Activos Diferidos   | 0                  | 0                           | <b>IIIB. Total de Pasivos No Circulantes (IIIB = a + b + c + d + e + f)</b>                          | <b>0</b>            | <b>0</b>                    |
| h. Estimación por Pérdida o Deterioro de Activos no Circulantes                              | 0                  | 0                           | <b>II. Total del Pasivo (II = IIA + IIIB)</b>  | <b>63,728,068</b>   | <b>117,440,413</b>          |
| i. Otros Activos no Circulantes  | 107,190            | 107,190                     | <b>HACIENDA PÚBLICA/PATRIMONIO</b>   |                     |                             |
| <b>IB. Total de Activos No Circulantes (IB = a + b + c + d + e + f + g + h + i)</b>          | <b>124,123,774</b> | <b>136,446,819</b>          | <b>IIIA. Hacienda Pública/Patrimonio Contribuido (IIIA = a + b + c)</b>                              | <b>570,436,243</b>  | <b>554,637,791</b>          |
| <b>I. Total del Activo (I = IA + IB)</b>   | <b>196,114,624</b> | <b>343,858,682</b>          | a. Aportaciones  | 0                   | 0                           |
|  |                    |                             | b. Donaciones de Capital   | 570,436,243         | 554,637,791                 |
|  |                    |                             | c. Actualización de la Hacienda Pública/Patrimonio   | 0                   | 0                           |
|  |                    |                             | <b>IIIB. Hacienda Pública/Patrimonio Generado (IIIB = a + b + c + d + e)</b>                         | <b>-438,049,687</b> | <b>-328,219,522</b>         |
|  |                    |                             | a. Resultados del Ejercicio (Ahorro/ Desahorro)  | -25,741,467         | 66,737,008                  |
|  |                    |                             | b. Resultados de Ejercicios Anteriores   | 77,665,411          | 10,928,403                  |
|  |                    |                             | c. Revalúos  | 0                   | 0                           |
|  |                    |                             | d. Reservas  | 0                   | 0                           |
|  |                    |                             | e. Rectificaciones de Resultados de Ejercicios Anteriores  | -489,973,611        | -405,884,933                |
|  |                    |                             | <b>IIIC. Exceso o Insuficiencia en la Actualización de la Hacienda Pública/Patrimonio (IIIC=a+b)</b> | <b>0</b>            | <b>0</b>                    |
|  |                    |                             | a. Resultado por Posición Monetaria  | 0                   | 0                           |
|  |                    |                             | b. Resultado por Tenencia de Activos no Monetarios   | 0                   | 0                           |
|  |                    |                             | <b>III. Total Hacienda Pública/Patrimonio (III = IIIA + IIIB + IIIC)</b>                             | <b>132,386,556</b>  | <b>226,418,269</b>          |
|  |                    |                             | <b>IV. Total del Pasivo y Hacienda Pública/Patrimonio (IV = II + III)</b>                            | <b>196,114,624</b>  | <b>343,858,682</b>          |

M.D. ADRIÁN LOPEZ SOLÍS  
FISCAL GENERAL DEL ESTADO DE MICHOACÁN


LIC. LEONEL SAÚL GONZÁLEZ LÓPEZ  
DIRECTOR GENERAL DE ADMINISTRACIÓN


| FISCALÍA GENERAL DEL ESTADO DE MICHOACÁN (a)                    |                                      |                               |                                |  |  |                                   |  |
|---|--------------------------------------|-------------------------------|--------------------------------|--|--|-----------------------------------|--|
| Informe Analítico de la Deuda Pública y Otros Pasivos - LDF     |                                      |                               |                                |  |  |                                   |  |
| Del 1 de Enero al 31 de Diciembre de 2021 (b)                   |                                      |                               |                                |  |  |                                   |  |
| (PESOS)   |                                      |                               |                                |  |  |                                   |  |
| Denominación de la Deuda Pública y Otros Pasivos<br>(c)         | Saldo al 31 de diciembre de 2020 (d) | Disposiciones del Periodo (e) | Amortizaciones del Periodo (f) | Revaluaciones, Reclasificaciones y Otros Ajustes (g) | Saldo Final del Periodo (h)<br>h=d+e-f+g | Pago de Intereses del Periodo (i) | Pago de Comisiones y demás costos asociados durante el Periodo (j) |
| <b>1. Deuda Pública (1=A+B)</b>                                 | 0                                    | 0                             | 0                              | 0  | 0  | 0                                 | 0  |
| <b>A. Corto Plazo (A=a1+a2+a3)</b>                              | 0                                    | 0                             | 0                              | 0  | 0  | 0                                 | 0  |
| a1) Instituciones de Crédito                                    | 0                                    | 0                             | 0                              | 0  | 0  | 0                                 | 0  |
| a2) Títulos y Valores   | 0                                    | 0                             | 0                              | 0  | 0  | 0                                 | 0  |
| a3) Arrendamientos Financieros                                  | 0                                    | 0                             | 0                              | 0  | 0  | 0                                 | 0  |
| <b>B. Largo Plazo (B=b1+b2+b3)</b>                              | 0                                    | 0                             | 0                              | 0  | 0  | 0                                 | 0  |
| b1) Instituciones de Crédito                                    | 0                                    | 0                             | 0                              | 0  | 0  | 0                                 | 0  |
| b2) Títulos y Valores   | 0                                    | 0                             | 0                              | 0  | 0  | 0                                 | 0  |
| b3) Arrendamientos Financieros                                  | 0                                    | 0                             | 0                              | 0  | 0  | 0                                 | 0  |
| <b>2. Otros Pasivos</b>   | 117,440,413                          |                               |                                |  | 63,728,068                               |                                   |  |
| <b>3. Total de la Deuda Pública y Otros Pasivos</b>             | 117,440,413                          | 0                             | 0                              | 0  | 63,728,068                               | 0                                 | 0  |
| <b>4. Deuda Contingente 1 (informativo)</b>                     | 0                                    | 0                             | 0                              | 0  | 0  | 0                                 | 0  |
| A. Deuda Contingente 1  | 0                                    |                               |                                |  | 0  |                                   |  |
| B. Deuda Contingente 2  | 0                                    |                               |                                |  | 0  |                                   |  |
| C. Deuda Contingente XX   | 0                                    |                               |                                |  | 0  |                                   |  |
| <b>5. Valor de Instrumentos Bono Cupón Cero 2 (Informativo)</b> | 0                                    | 0                             | 0                              | 0  | 0  | 0                                 | 0  |
| A. Instrumento Bono Cupón Cero 1                                |                                      |                               |                                |  | 0  |                                   |  |
| B. Instrumento Bono Cupón Cero 2                                |                                      |                               |                                |  | 0  |                                   |  |
| C. Instrumento Bono Cupón Cero XX                               |                                      |                               |                                |  | 0  |                                   |  |

1. Se refiere a cualquier financiamiento sin fuente o garantía de pago definida, que sea asumida de manera solidaria o subsidiaria por las Entidades Federativas con sus Municipios, organismos descentralizados y empresas de participación estatal mayoritaria y fideicomisos, locales o municipales, y por los Municipios con sus respectivos organismos descentralizados y empresas de participación municipal mayoritaria.

2. Se refiere al valor del Bono Cupón Cero que respalda el pago de los créditos asociados al mismo (Activo).

| Obligaciones a Corto Plazo (k)                     | Monto Contratado (l) | Plazo Pactado (m) | Tasa de Interés (n) | Comisiones y Costos Relacionados (o) | Tasa Efectiva (p) |
|--|----------------------|-------------------|---------------------|--------------------------------------|-------------------|
| <b>6. Obligaciones a Corto Plazo (Informativo)</b> | 0                    | 0                 | 0                   | 0                                    | 0                 |
| A. Crédito 1                                       |                      |                   |                     |                                      |                   |
| B. Crédito 2                                       |                      |                   |                     |                                      |                   |
| C. Crédito XX                                      |                      |                   |                     |                                      |                   |


  
M.D. ADRIÁN LÓPEZ SOLÍS  
FISCAL GENERAL DEL ESTADO DE MICHOACÁN

  
LIC. LEONEL SAÚL GONZÁLEZ LÓPEZ  
DIRECTOR GENERAL DE ADMINISTRACIÓN

| FISCALÍA GENERAL DEL ESTADO DE MICHOACÁN (a)                         |                    |   |                      |                               |               |  |   |  |  |   |
|--|--------------------|---|----------------------|-------------------------------|---------------|--|---|--|--|---|
| Informe Analtico de Obligaciones Diferentes de Financiamientos - LDF |                    |   |                      |                               |               |  |   |  |  |   |
| Del 1 de Enero al 31 de Diciembre de 2021 (b)                        |                    |   |                      |                               |               |  |   |  |  |   |
| (PESOS)  |                    |   |                      |                               |               |  |   |  |  |   |
| Denominación de las Obligaciones Diferentes de Financiamiento        | Fecha del Contrato | Fecha de inicio de operación del proyecto | Fecha de vencimiento | Monto de la inversión pactado | Plazo pactado | Monto promedio mensual del pago de la contraprestación | Monto promedio mensual del pago de la contraprestación correspondiente al pago de inversión | Monto pagado de la inversión al XX de XXXX de 20XX | Monto pagado de la inversión actualizado al XX de XXXX de 20XX | Saldo pendiente por pagar de la inversión al XX de XXXX de 20XX |
| (c)  | (d)                | (e)                                       | (f)                  | (g)                           | (h)           | (i)  | (j)   | (k)  | (l)  | (m = g - l)   |
| <b>A. Asociaciones Público Privadas (APP's) (A=a+b+c+d)</b>          | 0                  | 0   | 0                    | 0                             | 0             | 0  | 0   | 0  | 0  | 0   |
| a) APP 1   |                    |   |                      |                               |               |  |   |  |  | 0   |
| b) APP 2   |                    |   |                      |                               |               |  |   |  |  | 0   |
| c) APP 3   |                    |   |                      |                               |               |  |   |  |  | 0   |
| d) APP XX  |                    |   |                      |                               |               |  |   |  |  | 0   |
| <b>B. Otros Instrumentos (B=a+b+c+d)</b>                             | 0                  | 0   | 0                    | 0                             | 0             | 0  | 0   | 0  | 0  | 0   |
| a) Otro Instrumento 1  |                    |   |                      |                               |               |  |   |  |  | 0   |
| b) Otro Instrumento 2  |                    |   |                      |                               |               |  |   |  |  | 0   |
| c) Otro Instrumento 3  |                    |   |                      |                               |               |  |   |  |  | 0   |
| d) Otro Instrumento XX   |                    |   |                      |                               |               |  |   |  |  | 0   |
| <b>C. Total de Obligaciones Diferentes de Financiamiento (C=A+B)</b> | 0                  | 0   | 0                    | 0                             | 0             | 0  | 0   | 0  | 0  | 0   |

" SIN INFORMACIÓN QUE REVELAR "

  
M. D. ADRIAN LOPEZ SOLIS  
FISCAL GENERAL DEL ESTADO DE MICHOACÁN

  
LIC. LEONEL SAÚL GONZÁLEZ LÓPEZ  
DIRECTOR GENERAL DE ADMINISTRACIÓN

FISCALIA GENERAL DEL ESTADO DE MICHOACAN (a)  
Balance Presupuestario - LDF  
Del 1 de Enero al 31 de Diciembre de 2021 (b)  
(PESOS)

| Concepto (c)   | Estimado/<br>Aprobado (d) | Devengado            | Recaudado/<br>Pagado |
|--|---------------------------|----------------------|----------------------|
| <b>A. Ingresos Totales (A = A1+A2+A3)</b>  | <b>1,523,789,241</b>      | <b>1,528,507,506</b> | <b>1,528,507,506</b> |
| A1. Ingresos de Libre Disposición  | 1,523,789,241             | 1,528,507,506        | 1,528,507,506        |
| A2. Transferencias Federales Etiquetadas   |                           |                      |                      |
| A3. Financiamiento Neto  | 0                         | 0                    | 0                    |
| <b>B. Egresos Presupuestarios<sup>1</sup> (B = B1+B2)</b>  | <b>1,519,249,998</b>      | <b>1,526,292,120</b> | <b>1,508,110,503</b> |
| B1. Gasto No Etiquetado (sin incluir Amortización de la Deuda Pública)   | 1,519,249,998             | 1,526,292,120        | 1,508,110,503        |
| B2. Gasto Etiquetado (sin incluir Amortización de la Deuda Pública)  |                           |                      |                      |
| <b>C. Remanentes del Ejercicio Anterior (C = C1 + C2)</b>  | <b>0</b>                  | <b>0</b>             | <b>0</b>             |
| C1. Remanentes de Ingresos de Libre Disposición aplicados en el periodo  |                           |                      |                      |
| C2. Remanentes de Transferencias Federales Etiquetadas aplicados en el periodo                                   |                           |                      |                      |
| <b>I. Balance Presupuestario (I = A - B + C)</b>   | <b>4,539,243</b>          | <b>2,215,387</b>     | <b>20,397,004</b>    |
| <b>II. Balance Presupuestario sin Financiamiento Neto (II = I - A3)</b>  | <b>4,539,243</b>          | <b>2,215,387</b>     | <b>20,397,004</b>    |
| <b>III. Balance Presupuestario sin Financiamiento Neto y sin Remanentes del Ejercicio Anterior (III= II - C)</b> | <b>4,539,243</b>          | <b>2,215,387</b>     | <b>20,397,004</b>    |


| Concepto   | Aprobado         | Devengado        | Pagado            |
|--|------------------|------------------|-------------------|
| <b>E. Intereses, Comisiones y Gastos de la Deuda (E = E1+E2)</b>       | <b>0</b>         | <b>0</b>         | <b>0</b>          |
| E1. Intereses, Comisiones y Gastos de la Deuda con Gasto No Etiquetado |                  |                  |                   |
| E2. Intereses, Comisiones y Gastos de la Deuda con Gasto Etiquetado    |                  |                  |                   |
| <b>IV. Balance Primario (IV = III - E)</b>                             | <b>4,539,243</b> | <b>2,215,387</b> | <b>20,397,004</b> |

| Concepto  | Estimado/<br>Aprobado | Devengado | Recaudado/<br>Pagado |
|---|-----------------------|-----------|----------------------|
| <b>F. Financiamiento (F = F1 + F2)</b>  | <b>0</b>              | <b>0</b>  | <b>0</b>             |
| F1. Financiamiento con Fuente de Pago de Ingresos de Libre Disposición        |                       |           |                      |
| F2. Financiamiento con Fuente de Pago de Transferencias Federales Etiquetadas |                       |           |                      |
| <b>G. Amortización de la Deuda (G = G1 + G2)</b>                              | <b>0</b>              | <b>0</b>  | <b>0</b>             |
| G1. Amortización de la Deuda Pública con Gasto No Etiquetado                  |                       |           |                      |
| G2. Amortización de la Deuda Pública con Gasto Etiquetado                     |                       |           |                      |
| <b>A3. Financiamiento Neto (A3 = F - G)</b>                                   | <b>0</b>              | <b>0</b>  | <b>0</b>             |

| Concepto   | Estimado/<br>Aprobado | Devengado        | Recaudado/<br>Pagado |
|--|-----------------------|------------------|----------------------|
| A1. Ingresos de Libre Disposición  | 1,523,789,241         | 1,528,507,506    | 1,528,507,506        |
| <b>A3.1 Financiamiento Neto con Fuente de Pago de Ingresos de Libre Disposición (A3.1 = F1 - G1)</b> | <b>0</b>              | <b>0</b>         | <b>0</b>             |
| F1. Financiamiento con Fuente de Pago de Ingresos de Libre Disposición                               | 0                     | 0                | 0                    |
| G1. Amortización de la Deuda Pública con Gasto No Etiquetado   | 0                     | 0                | 0                    |
| B1. Gasto No Etiquetado (sin incluir Amortización de la Deuda Pública)                               | 1,519,249,998         | 1,526,292,120    | 1,508,110,503        |
| C1. Remanentes de Ingresos de Libre Disposición aplicados en el periodo                              |                       | 0                | 0                    |
| <b>V. Balance Presupuestario de Recursos Disponibles (V = A1 + A3.1 - B1 + C1)</b>                   | <b>4,539,243</b>      | <b>2,215,387</b> | <b>20,397,004</b>    |
| <b>VI. Balance Presupuestario de Recursos Disponibles sin Financiamiento Neto (VI = V - A3.1)</b>    | <b>4,539,243</b>      | <b>2,215,387</b> | <b>20,397,004</b>    |

| Concepto   | Estimado/ Aprobado | Devengado | Recaudado/<br>Pagado |
|--|--------------------|-----------|----------------------|
| A2. Transferencias Federales Etiquetadas   | 0                  | 0         | 0                    |
| A3.2 Financiamiento Neto con Fuente de Pago de Transferencias Federales Etiquetadas (A3.2 = F2 - G2) | 0                  | 0         | 0                    |
| F2. Financiamiento con Fuente de Pago de Transferencias Federales Etiquetadas                        | 0                  | 0         | 0                    |
| G2. Amortización de la Deuda Pública con Gasto Etiquetado  | 0                  | 0         | 0                    |
| B2. Gasto Etiquetado (sin incluir Amortización de la Deuda Pública)                                  | 0                  | 0         | 0                    |
| C2. Remanentes de Transferencias Federales Etiquetadas aplicados en el periodo                       |                    | 0         | 0                    |
| VII. Balance Presupuestario de Recursos Etiquetados (VII = A2 + A3.2 - B2 + C2)                      | 0                  | 0         | 0                    |
| VIII. Balance Presupuestario de Recursos Etiquetados sin Financiamiento Neto (VIII = VII - A3.2)     | 0                  | 0         | 0                    |


  
M.D. ADRIAN LÓPEZ SOLÍS  
FISCAL GENERAL DEL ESTADO DE MICHOACÁN

  
LIC. LEONEL SAÚL GONZÁLEZ LÓPEZ  
DIRECTOR GENERAL DE ADMINISTRACIÓN

| FISCALIA GENERAL DEL ESTADO DE MICHOACAN (a)  |                      |                                |                      |                      |                      |                  |
|---|----------------------|--------------------------------|----------------------|----------------------|----------------------|------------------|
| Estado Analítico de Ingresos Detallado - LDF  |                      |                                |                      |                      |                      |                  |
| Del 1 de Enero al 31 de Diciembre de 2021 (b)   |                      |                                |                      |                      |                      |                  |
| (PESOS)   |                      |                                |                      |                      |                      |                  |
| Concepto<br>(c)   | Ingreso              |                                |                      |                      |                      | Diferencia (e)   |
|   | Estimado (d)         | Ampliaciones/<br>(Reducciones) | Modificado           | Devengado            | Recaudado            |                  |
| <b>Ingresos de Libre Disposición</b>  |                      |                                |                      |                      |                      |                  |
| A. Impuestos  |                      |                                | 0                    |                      |                      | 0                |
| B. Cuotas y Aportaciones de Seguridad Social  |                      |                                | 0                    |                      |                      | 0                |
| C. Contribuciones de Mejoras  |                      |                                | 0                    |                      |                      | 0                |
| D. Derechos   |                      |                                | 0                    |                      |                      | 0                |
| E. Productos  |                      |                                | 0                    |                      |                      | 0                |
| F. Aprovechamientos   | 4,500,000            | 3,395,571                      | 7,895,571            | 7,895,571            | 7,895,571            | 3,395,571        |
| G. Ingresos por Ventas de Bienes y Prestación Servicio  | 39,243               | 1,322,694                      | 1,361,937            | 1,361,937            | 1,361,937            | 1,322,694        |
| H. Participaciones  | 0                    | 0                              | 0                    | 0                    | 0                    | 0                |
| (H=h1+h2+h3+h4+h5+h6+h7+h8+h9+h10+h11)  |                      |                                |                      |                      |                      |                  |
| h1) Fondo General de Participaciones  |                      |                                | 0                    |                      |                      | 0                |
| h2) Fondo de Fomento Municipal  |                      |                                | 0                    |                      |                      | 0                |
| h3) Fondo de Fiscalización y Recaudación  |                      |                                | 0                    |                      |                      | 0                |
| h4) Fondo de Compensación   |                      |                                | 0                    |                      |                      | 0                |
| h5) Fondo de Extracción de Hidrocarburos  |                      |                                | 0                    |                      |                      | 0                |
| h6) Impuesto Especial Sobre Producción y Servicios  |                      |                                | 0                    |                      |                      | 0                |
| h7) 0.136% de la Recaudación Federal Participable   |                      |                                | 0                    |                      |                      | 0                |
| h8) 3.17% Sobre Extracción de Petróleo  |                      |                                | 0                    |                      |                      | 0                |
| h9) Gasolinas y Diésel  |                      |                                | 0                    |                      |                      | 0                |
| h10) Fondo del Impuesto Sobre la Renta  |                      |                                | 0                    |                      |                      | 0                |
| h11) Fondo de Estabilización de los Ingresos de las Entidades Federativas   |                      |                                | 0                    |                      |                      | 0                |
| I. Incentivos Derivados de la Colaboración Fiscal (I=i1+i2+i3+i4+i5)  | 0                    | 0                              | 0                    | 0                    | 0                    | 0                |
| i1) Tenencia o Uso de Vehículos   |                      |                                | 0                    |                      |                      | 0                |
| i2) Fondo de Compensación ISAN  |                      |                                | 0                    |                      |                      | 0                |
| i3) Impuesto Sobre Automóviles Nuevos   |                      |                                | 0                    |                      |                      | 0                |
| i4) Fondo de Compensación de Repecos-Intermedios  |                      |                                | 0                    |                      |                      | 0                |
| i5) Otros Incentivos Económicos   |                      |                                | 0                    |                      |                      | 0                |
| J. Transferencias y Asignaciones  | 1,519,249,998        | 0                              | 1,519,249,998        | 1,519,249,998        | 1,519,249,998        | 0                |
| K. Convenios  | 0                    | 0                              | 0                    | 0                    | 0                    | 0                |
| k1) Otros Convenios y Subsidios   |                      |                                | 0                    |                      |                      | 0                |
| L. Otros Ingresos de Libre Disposición (L=l1+l2)  | 0                    | 0                              | 0                    | 0                    | 0                    | 0                |
| l1) Participaciones en Ingresos Locales   |                      |                                | 0                    |                      |                      | 0                |
| l2) Otros Ingresos de Libre Disposición   |                      |                                | 0                    |                      |                      | 0                |
| <b>I. Total de Ingresos de Libre Disposición (I=A+B+C+D+E+F+G+H+I+J+K+L)</b>  | <b>1,523,789,241</b> | <b>4,718,265</b>               | <b>1,528,507,506</b> | <b>1,528,507,506</b> | <b>1,528,507,506</b> | <b>4,718,265</b> |
| <b>Ingresos Excedentes de Ingresos de Libre Disposición</b>   |                      |                                |                      |                      |                      |                  |
| <b>Transferencias Federales Etiquetadas</b>   |                      |                                |                      |                      |                      |                  |
| A. Aportaciones (A=a1+a2+a3+a4+a5+a6+a7+a8)   | 0                    | 0                              | 0                    | 0                    | 0                    | 0                |
| a1) Fondo de Aportaciones para la Nómina Educativa y Gasto Operativo  |                      |                                | 0                    |                      |                      | 0                |
| a2) Fondo de Aportaciones para los Servicios de Salud   |                      |                                | 0                    |                      |                      | 0                |
| a3) Fondo de Aportaciones para la Infraestructura Social  |                      |                                | 0                    |                      |                      | 0                |
| a4) Fondo de Aportaciones para el Fortalecimiento de los Municipios y de las Demarcaciones Territoriales del Distrito Federal |                      |                                | 0                    |                      |                      | 0                |
| a5) Fondo de Aportaciones Múltiples   |                      |                                | 0                    |                      |                      | 0                |
| a6) Fondo de Aportaciones para la Educación Tecnológica y de Adultos  |                      |                                | 0                    |                      |                      | 0                |
| a7) Fondo de Aportaciones para la Seguridad Pública de los Estados y del Distrito Federal                                     |                      |                                | 0                    |                      |                      | 0                |
| a8) Fondo de Aportaciones para el Fortalecimiento de las Entidades Federativas  |                      |                                | 0                    |                      |                      | 0                |
| B. Convenios (B=b1+b2+b3+b4)  | 0                    | 0                              | 0                    | 0                    | 0                    | 0                |
| b1) Convenios de Protección Social en Salud   |                      |                                | 0                    |                      |                      | 0                |
| b2) Convenios de Descentralización  |                      |                                | 0                    |                      |                      | 0                |
| b3) Convenios de Reasignación   |                      |                                | 0                    |                      |                      | 0                |
| b4) Otros Convenios y Subsidios   |                      |                                | 0                    |                      |                      | 0                |
| C. Fondos Distintos de Aportaciones (C=c1+c2)   | 0                    | 0                              | 0                    | 0                    | 0                    | 0                |
| c1) Fondo para Entidades Federativas y Municipios Productores de Hidrocarburos  |                      |                                | 0                    |                      |                      | 0                |
| c2) Fondo Minero  |                      |                                | 0                    |                      |                      | 0                |
| D. Transferencias, Asignaciones, Subsidios y Subvenciones, y Pensiones y Jubilaciones   |                      |                                | 0                    |                      |                      | 0                |

| FISCALIA GENERAL DEL ESTADO DE MICHOACÁN (a)  |               |                                |               |               |               |                |
|---|---------------|--------------------------------|---------------|---------------|---------------|----------------|
| Estado Analítico de Ingresos Detallado - LDF  |               |                                |               |               |               |                |
| Del 1 de Enero al 31 de Diciembre de 2021 (b)   |               |                                |               |               |               |                |
| (PESOS)   |               |                                |               |               |               |                |
| Concepto<br>(c)   | Ingreso       |                                |               |               |               | Diferencia (e) |
|   | Estimado (d)  | Ampliaciones/<br>(Reducciones) | Modificado    | Devengado     | Recaudado     |                |
| E. Otras Transferencias Federales Etiquetadas   |               |                                | 0             |               |               | 0              |
| II. Total de Transferencias Federales Etiquetadas (II = A + B + C + D + E)                          | 0             | 0                              | 0             | 0             | 0             | 0              |
| III. Ingresos Derivados de Financiamientos (III = A)  | 0             | 0                              | 0             | 0             | 0             | 0              |
| A. Ingresos Derivados de Financiamientos  |               |                                | 0             |               |               | 0              |
| IV. Total de Ingresos (IV = I + II + III)   | 1,523,789,241 | 4,718,265                      | 1,528,507,506 | 1,528,507,506 | 1,528,507,506 | 4,718,265      |
| Datos Informativos  |               |                                |               |               |               |                |
| 1. Ingresos Derivados de Financiamientos con Fuente de Pago de Ingresos de Libre Disposición        |               |                                | 0             |               |               | 0              |
| 2. Ingresos Derivados de Financiamientos con Fuente de Pago de Transferencias Federales Etiquetadas |               |                                | 0             |               |               | 0              |
| 3. Ingresos Derivados de Financiamientos (3 = 1 + 2)  | 0             | 0                              | 0             | 0             | 0             | 0              |

  
M.D. ADRIÁN LÓPEZ SOLÍS  
FISCAL GENERAL DEL ESTADO DE MICHOACÁN

  
LIC. LEONEL SAÚL GONZÁLEZ LÓPEZ  
DIRECTOR GENERAL DE ADMINISTRACIÓN



| FISCALIA GENERAL DEL ESTADO DE MICHOACAN (a)  |               |                                |               |               |               |                  |
|---|---------------|--------------------------------|---------------|---------------|---------------|------------------|
| Estado Analítico del Ejercicio del Presupuesto de Egresos Detallado - LDF                   |               |                                |               |               |               |                  |
| Clasificación por Objeto del Gasto (Capítulo y Concepto)                                    |               |                                |               |               |               |                  |
| Del 1 de Enero al 31 de Diciembre de 2021 (b)   |               |                                |               |               |               |                  |
| (PESOS)   |               |                                |               |               |               |                  |
| Concepto (c)  | Egresos       |                                |               |               |               | Subejercicio (e) |
|   | Aprobado (d)  | Ampliaciones/<br>(Reducciones) | Modificado    | Devengado     | Pagado        |                  |
| I. Gasto No Etiquetado (I=A+B+C+D+E+F+G+H+I)  | 1,519,249,998 | 7,042,122                      | 1,526,292,120 | 1,526,292,120 | 1,508,110,503 | 0                |
| A. Servicios Personales (A=a1+a2+a3+a4+a5+a6+a7)  | 0             | 1,157,024,460                  | 1,157,024,460 | 1,157,024,460 | 1,144,362,555 | 0                |
| a1) Remuneraciones al Personal de Carácter Permanente                                       | 0             | 366,253,183                    | 366,253,183   | 366,253,183   | 366,253,183   | 0                |
| a2) Remuneraciones al Personal de Carácter Transitorio                                      | 0             | 5,088,932                      | 5,088,932     | 5,088,932     | 5,088,932     | 0                |
| a3) Remuneraciones Adicionales y Especiales   | 0             | 508,068,216                    | 508,068,216   | 508,068,216   | 508,068,216   | 0                |
| a4) Seguridad Social  | 0             | 190,479,272                    | 190,479,272   | 190,479,272   | 177,822,217   | 0                |
| a5) Otras Prestaciones Sociales y Económicas  | 0             | 87,045,238                     | 87,045,238    | 87,045,238    | 87,040,388    | 0                |
| a6) Previsiones   | 0             | 0                              | 0             | 0             | 0             | 0                |
| a7) Pago de Estímulos a Servidores Públicos   | 0             | 89,620                         | 89,620        | 89,620        | 89,620        | 0                |
| B. Materiales y Suministros (B=b1+b2+b3+b4+b5+b6+b7+b8+b9)                                  | 0             | 144,767,327                    | 144,767,327   | 144,767,327   | 143,430,476   | 0                |
| b1) Materiales de Administración, Emisión de Documentos y Artículos O                       | 0             | 12,181,172                     | 12,181,172    | 12,181,172    | 12,181,172    | 0                |
| b2) Alimentos y Utensilios  | 0             | 519,006                        | 519,006       | 519,006       | 518,896       | 0                |
| b3) Materias Primas y Materiales de Producción y Comercialización                           | 0             | 0                              | 0             | 0             | 0             | 0                |
| b4) Materiales y Artículos de Construcción y de Reparación                                  | 0             | 6,020,524                      | 6,020,524     | 6,020,524     | 6,020,524     | 0                |
| b5) Productos Químicos, Farmacéuticos y de Laboratorio                                      | 0             | 10,028,651                     | 10,028,651    | 10,028,651    | 10,028,651    | 0                |
| b6) Combustibles, Lubricantes y Aditivos  | 0             | 106,307,903                    | 106,307,903   | 106,307,903   | 104,980,325   | 0                |
| b7) Vestuario, Blancos, Prendas de Protección y Artículos Deportivos                        | 0             | 5,838,831                      | 5,838,831     | 5,838,831     | 5,838,831     | 0                |
| b8) Materiales y Suministros Para Seguridad   | 0             | 0                              | 0             | 0             | 0             | 0                |
| b9) Herramientas, Refacciones y Accesorios Menores  | 0             | 3,871,240                      | 3,871,240     | 3,871,240     | 3,862,077     | 0                |
| C. Servicios Generales (C=c1+c2+c3+c4+c5+c6+c7+c8+c9)                                       | 0             | 209,655,291                    | 209,655,291   | 209,655,291   | 205,500,822   | 0                |
| c1) Servicios Básicos   | 0             | 28,188,107                     | 28,188,107    | 28,188,107    | 28,188,107    | 0                |
| c2) Servicios de Arrendamiento  | 0             | 105,526,701                    | 105,526,701   | 105,526,701   | 105,526,701   | 0                |
| c3) Servicios Profesionales, Científicos, Técnicos y Otros Servicios                        | 0             | 8,581,195                      | 8,581,195     | 8,581,195     | 8,574,115     | 0                |
| c4) Servicios Financieros, Bancarios y Comerciales  | 0             | 7,549,826                      | 7,549,826     | 7,549,826     | 7,549,826     | 0                |
| c5) Servicios de Instalación, Reparación, Mantenimiento y Conservación                      | 0             | 20,799,570                     | 20,799,570    | 20,799,570    | 20,793,690    | 0                |
| c6) Servicios de Comunicación Social y Publicidad   | 0             | 933,800                        | 933,800       | 933,800       | 933,800       | 0                |
| c7) Servicios de Traslado y Viáticos  | 0             | 4,390,893                      | 4,390,893     | 4,390,893     | 4,368,951     | 0                |
| c8) Servicios Oficiales   | 0             | 532,287                        | 532,287       | 532,287       | 271,175       | 0                |
| c9) Otros Servicios Generales   | 0             | 33,152,911                     | 33,152,911    | 33,152,911    | 29,294,456    | 0                |
| D. Transferencias, Asignaciones, Subsidios y Otras Ayudas<br>(D=d1+d2+d3+d4+d5+d6+d7+d8+d9) | 1,519,249,998 | -1,519,147,948                 | 102,050       | 102,050       | 102,050       | 0                |
| d1) Transferencias Internas y Asignaciones al Sector Público                                | 1,519,249,998 | -1,519,249,998                 | 0             | 0             | 0             | 0                |
| d2) Transferencias al Resto del Sector Público  | 0             | 0                              | 0             | 0             | 0             | 0                |
| d3) Subsidios y Subvenciones  | 0             | 0                              | 0             | 0             | 0             | 0                |
| d4) Ayudas Sociales   | 0             | 102,050                        | 102,050       | 102,050       | 102,050       | 0                |
| d5) Pensiones y Jubilaciones  | 0             | 0                              | 0             | 0             | 0             | 0                |
| d6) Transferencias a Fideicomisos, Mandatos y Otros Análogos                                | 0             | 0                              | 0             | 0             | 0             | 0                |
| d7) Transferencias a la Seguridad Social  | 0             | 0                              | 0             | 0             | 0             | 0                |
| d8) Donativos   | 0             | 0                              | 0             | 0             | 0             | 0                |
| d9) Transferencias al Exterior  | 0             | 0                              | 0             | 0             | 0             | 0                |
| E. Bienes Muebles, Inmuebles e Intangibles  | 0             | 8,155,952                      | 8,155,952     | 8,155,952     | 8,127,559     | 0                |
| e1) Mobiliario y Equipo de Administración   | 0             | 2,203,016                      | 2,203,016     | 2,203,016     | 2,174,624     | 0                |
| e2) Mobiliario y Equipo Educativo y Recreativo  | 0             | 1,436,969                      | 1,436,969     | 1,436,969     | 1,436,969     | 0                |
| e3) Equipo e Instrumental Médico y de Laboratorio   | 0             | 260,847                        | 260,847       | 260,847       | 260,847       | 0                |
| e4) Vehículos y Equipo de Transporte  | 0             | 2,253,220                      | 2,253,220     | 2,253,220     | 2,253,220     | 0                |
| e5) Equipo de Defensa y Seguridad   | 0             | 0                              | 0             | 0             | 0             | 0                |
| e6) Maquinaria, Otros Equipos y Herramientas  | 0             | 1,300,231                      | 1,300,231     | 1,300,231     | 1,300,231     | 0                |
| e7) Activos Biológicos  | 0             | 0                              | 0             | 0             | 0             | 0                |
| e8) Bienes Inmuebles  | 0             | 0                              | 0             | 0             | 0             | 0                |
| e9) Activos Intangibles   | 0             | 701,668                        | 701,668       | 701,668       | 701,668       | 0                |
| F. Inversión Pública (F=f1+f2+f3)   | 0             | 6,587,040                      | 6,587,040     | 6,587,040     | 6,587,040     | 0                |
| f1) Obra Pública en Bienes de Dominio Público   | 0             | 0                              | 0             | 0             | 0             | 0                |
| f2) Obra Pública en Bienes Propios  | 0             | 6,587,040                      | 6,587,040     | 6,587,040     | 6,587,040     | 0                |
| f3) Proyectos Productivos y Acciones de Fomento   | 0             | 0                              | 0             | 0             | 0             | 0                |
| G. Inversiones Financieras y Otras Provisiones (G=g1+g2+g3+g4+g5+g6+g7)                     | 0             | 0                              | 0             | 0             | 0             | 0                |
| g1) Inversiones Para el Fomento de Actividades Productivas                                  | 0             | 0                              | 0             | 0             | 0             | 0                |
| g2) Acciones y Participaciones de Capital   | 0             | 0                              | 0             | 0             | 0             | 0                |
| g3) Compra de Títulos y Valores   | 0             | 0                              | 0             | 0             | 0             | 0                |
| g4) Concesión de Préstamos  | 0             | 0                              | 0             | 0             | 0             | 0                |
| g5) Inversiones en Fideicomisos, Mandatos y Otros Análogos                                  | 0             | 0                              | 0             | 0             | 0             | 0                |
| Fideicomiso de Desastres Naturales (Informativo)  | 0             | 0                              | 0             | 0             | 0             | 0                |
| g6) Otras Inversiones Financieras   | 0             | 0                              | 0             | 0             | 0             | 0                |
| g7) Provisiones para Contingencias y Otras Erogaciones Especiales                           | 0             | 0                              | 0             | 0             | 0             | 0                |
| H. Participaciones y Aportaciones (H=h1+h2+h3)  | 0             | 0                              | 0             | 0             | 0             | 0                |
| h1) Participaciones   | 0             | 0                              | 0             | 0             | 0             | 0                |
| h2) Aportaciones  | 0             | 0                              | 0             | 0             | 0             | 0                |
| h3) Convenios   | 0             | 0                              | 0             | 0             | 0             | 0                |
| I. Deuda Pública (I=i1+i2+i3+i4+i5+i6+i7)   | 0             | 0                              | 0             | 0             | 0             | 0                |
| i1) Amortización de la Deuda Pública  | 0             | 0                              | 0             | 0             | 0             | 0                |
| i2) Intereses de la Deuda Pública   | 0             | 0                              | 0             | 0             | 0             | 0                |
| i3) Comisiones de la Deuda Pública  | 0             | 0                              | 0             | 0             | 0             | 0                |
| i4) Gastos de la Deuda Pública  | 0             | 0                              | 0             | 0             | 0             | 0                |
| i5) Costo por Coberturas  | 0             | 0                              | 0             | 0             | 0             | 0                |
| i6) Apoyos Financieros  | 0             | 0                              | 0             | 0             | 0             | 0                |
| i7) Adeudos de Ejercicios Fiscales Anteriores (ADEFAS)                                      | 0             | 0                              | 0             | 0             | 0             | 0                |

| FISCALIA GENERAL DEL ESTADO DE MICHOACAN (a)  |              |                                |            |           |        |                  |
|---|--------------|--------------------------------|------------|-----------|--------|------------------|
| Estado Analítico del Ejercicio del Presupuesto de Egresos Detallado - LDF                   |              |                                |            |           |        |                  |
| Clasificación por Objeto del Gasto (Capítulo y Concepto)                                    |              |                                |            |           |        |                  |
| Del 1 de Enero al 31 de Diciembre de 2021 (b)   |              |                                |            |           |        |                  |
| (PESOS)   |              |                                |            |           |        |                  |
| Concepto (c)  | Egresos      |                                |            |           |        | Subejercicio (e) |
|   | Aprobado (d) | Ampliaciones/<br>(Reducciones) | Modificado | Devengado | Pagado |                  |
| II. Gasto Etiquetado (II=A+B+C+D+E+F+G+H+I)   | 0            | 0                              | 0          | 0         | 0      | 0                |
| A. Servicios Personales (A=a1+a2+a3+a4+a5+a6+a7)  | 0            | 0                              | 0          | 0         | 0      | 0                |
| a1) Remuneraciones al Personal de Carácter Permanente                                       |              |                                | 0          | 0         | 0      | 0                |
| a2) Remuneraciones al Personal de Carácter Transitorio                                      |              |                                | 0          | 0         | 0      | 0                |
| a3) Remuneraciones Adicionales y Especiales   |              |                                | 0          | 0         | 0      | 0                |
| a4) Seguridad Social  |              |                                | 0          | 0         | 0      | 0                |
| a5) Otras Prestaciones Sociales y Económicas  |              |                                | 0          | 0         | 0      | 0                |
| a6) Previsiones   |              |                                | 0          | 0         | 0      | 0                |
| a7) Pago de Estímulos a Servidores Públicos   |              |                                | 0          | 0         | 0      | 0                |
| B. Materiales y Suministros (B=b1+b2+b3+b4+b5+b6+b7+b8+b9)                                  | 0            | 0                              | 0          | 0         | 0      | 0                |
| b1) Materiales de Administración, Emisión de Documentos y Artículos Oficiales               |              |                                | 0          | 0         | 0      | 0                |
| b2) Alimentos y Utensilios  |              |                                | 0          | 0         | 0      | 0                |
| b3) Materias Primas y Materiales de Producción y Comercialización                           |              |                                | 0          | 0         | 0      | 0                |
| b4) Materiales y Artículos de Construcción y de Reparación                                  |              |                                | 0          | 0         | 0      | 0                |
| b5) Productos Químicos, Farmacéuticos y de Laboratorio                                      |              |                                | 0          | 0         | 0      | 0                |
| b6) Combustibles, Lubricantes y Aditivos  |              |                                | 0          | 0         | 0      | 0                |
| b7) Vestuario, Blancos, Prendas de Protección y Artículos Deportivos                        |              |                                | 0          | 0         | 0      | 0                |
| b8) Materiales y Suministros Para Seguridad   |              |                                | 0          | 0         | 0      | 0                |
| b9) Herramientas, Refacciones y Accesorios Menores  |              |                                | 0          | 0         | 0      | 0                |
| C. Servicios Generales (C=c1+c2+c3+c4+c5+c6+c7+c8+c9)                                       | 0            | 0                              | 0          | 0         | 0      | 0                |
| c1) Servicios Básicos   |              |                                | 0          | 0         | 0      | 0                |
| c2) Servicios de Arrendamiento  |              |                                | 0          | 0         | 0      | 0                |
| c3) Servicios Profesionales, Científicos, Técnicos y Otros Servicios                        |              |                                | 0          | 0         | 0      | 0                |
| c4) Servicios Financieros, Bancarios y Comerciales  |              |                                | 0          | 0         | 0      | 0                |
| c5) Servicios de Instalación, Reparación, Mantenimiento y Conservación                      |              |                                | 0          | 0         | 0      | 0                |
| c6) Servicios de Comunicación Social y Publicidad   |              |                                | 0          | 0         | 0      | 0                |
| c7) Servicios de Traslado y Viáticos  |              |                                | 0          | 0         | 0      | 0                |
| c8) Servicios Oficiales   |              |                                | 0          | 0         | 0      | 0                |
| c9) Otros Servicios Generales   |              |                                | 0          | 0         | 0      | 0                |
| D. Transferencias, Asignaciones, Subsidios y Otras Ayudas<br>(D=d1+d2+d3+d4+d5+d6+d7+d8+d9) | 0            | 0                              | 0          | 0         | 0      | 0                |
| d1) Transferencias Internas y Asignaciones al Sector Público                                |              |                                | 0          | 0         | 0      | 0                |
| d2) Transferencias al Resto del Sector Público  |              |                                | 0          | 0         | 0      | 0                |
| d3) Subsidios y Subvenciones  |              |                                | 0          | 0         | 0      | 0                |
| d4) Ayudas Sociales   |              |                                | 0          | 0         | 0      | 0                |
| d5) Pensiones y Jubilaciones  |              |                                | 0          | 0         | 0      | 0                |
| d6) Transferencias a Fideicomisos, Mandatos y Otros Análogos                                |              |                                | 0          | 0         | 0      | 0                |
| d7) Transferencias a la Seguridad Social  |              |                                | 0          | 0         | 0      | 0                |
| d8) Donativos   |              |                                | 0          | 0         | 0      | 0                |
| d9) Transferencias al Exterior  |              |                                | 0          | 0         | 0      | 0                |
| E. Bienes Muebles, Inmuebles e Intangibles (E=e1+e2+e3+e4+e5+e6+e7+e8+e9)                   | 0            | 0                              | 0          | 0         | 0      | 0                |
| e1) Mobiliario y Equipo de Administración   |              |                                | 0          | 0         | 0      | 0                |
| e2) Mobiliario y Equipo Educativo y Recreativo  |              |                                | 0          | 0         | 0      | 0                |
| e3) Equipo e Instrumental Médico y de Laboratorio   |              |                                | 0          | 0         | 0      | 0                |
| e4) Vehículos y Equipo de Transporte  |              |                                | 0          | 0         | 0      | 0                |
| e5) Equipo de Defensa y Seguridad   |              |                                | 0          | 0         | 0      | 0                |
| e6) Maquinaria, Otros Equipos y Herramientas  |              |                                | 0          | 0         | 0      | 0                |
| e7) Activos Biológicos  |              |                                | 0          | 0         | 0      | 0                |
| e8) Bienes Inmuebles  |              |                                | 0          | 0         | 0      | 0                |
| e9) Activos Intangibles   |              |                                | 0          | 0         | 0      | 0                |
| F. Inversión Pública (F=f1+f2+f3)   | 0            | 0                              | 0          | 0         | 0      | 0                |
| f1) Obra Pública en Bienes de Dominio Público   |              |                                | 0          | 0         | 0      | 0                |
| f2) Obra Pública en Bienes Propios  |              |                                | 0          | 0         | 0      | 0                |
| f3) Proyectos Productivos y Acciones de Fomento   |              |                                | 0          | 0         | 0      | 0                |
| G. Inversiones Financieras y Otras Provisiones (G=g1+g2+g3+g4+g5+g6+g7)                     | 0            | 0                              | 0          | 0         | 0      | 0                |
| g1) Inversiones Para el Fomento de Actividades Productivas                                  |              |                                | 0          | 0         | 0      | 0                |
| g2) Acciones y Participaciones de Capital   |              |                                | 0          | 0         | 0      | 0                |
| g3) Compra de Títulos y Valores   |              |                                | 0          | 0         | 0      | 0                |
| g4) Concesión de Préstamos  |              |                                | 0          | 0         | 0      | 0                |
| g5) Inversiones en Fideicomisos, Mandatos y Otros Análogos                                  |              |                                | 0          | 0         | 0      | 0                |
| Fideicomiso de Desastres Naturales (Informativo)  |              |                                | 0          | 0         | 0      | 0                |
| g6) Otras Inversiones Financieras   |              |                                | 0          | 0         | 0      | 0                |
| g7) Provisiones para Contingencias y Otras Erogaciones Especiales                           |              |                                | 0          | 0         | 0      | 0                |
| H. Participaciones y Aportaciones (H=h1+h2+h3)  | 0            | 0                              | 0          | 0         | 0      | 0                |
| h1) Participaciones   |              |                                | 0          | 0         | 0      | 0                |
| h2) Aportaciones  |              |                                | 0          | 0         | 0      | 0                |
| h3) Convenios   |              |                                | 0          | 0         | 0      | 0                |
| I. Deuda Pública (I=i1+i2+i3+i4+i5+i6+i7)   | 0            | 0                              | 0          | 0         | 0      | 0                |
| i1) Amortización de la Deuda Pública  |              |                                | 0          | 0         | 0      | 0                |
| i2) Intereses de la Deuda Pública   |              |                                | 0          | 0         | 0      | 0                |
| i3) Comisiones de la Deuda Pública  |              |                                | 0          | 0         | 0      | 0                |
| i4) Gastos de la Deuda Pública  |              |                                | 0          | 0         | 0      | 0                |
| i5) Costo por Coberturas  |              |                                | 0          | 0         | 0      | 0                |
| i6) Apoyos Financieros  |              |                                | 0          | 0         | 0      | 0                |
| i7) Adeudos de Ejercicios Fiscales Anteriores (ADEFAS)                                      |              |                                | 0          | 0         | 0      | 0                |

FISCALIA GENERAL DEL ESTADO DE MICHOACÁN (a)  
 Estado Analítico del Ejercicio del Presupuesto de Egresos Detallado - LDF  
 Clasificación por Objeto del Gasto (Capítulo y Concepto)  
 Del 1 de Enero al 31 de Diciembre de 2021 (b)  
 (PESOS)

| Concepto (c)                         | Egresos       |                                |               |               |               | Subejercicio (e) |
|--------------------------------------|---------------|--------------------------------|---------------|---------------|---------------|------------------|
|                                      | Aprobado (d)  | Ampliaciones/<br>(Reducciones) | Modificado    | Devengado     | Pagado        |                  |
| III. Total de Egresos (III = I + II) | 1,519,249,998 | 7,042,122                      | 1,526,292,120 | 1,526,292,120 | 1,508,110,503 | 0                |


M.D. ADRIÁN LÓPEZ SOLÍS  
 FISCAL GENERAL DEL ESTADO DE MICHOACÁN

LIC. LEONEL SAÚL GONZÁLEZ LÓPEZ  
 DIRECTOR GENERAL DE ADMINISTRACIÓN

| FISCALÍA GENERAL DEL ESTADO DE MICHOACÁN (a)   |                      |                                |                      |                      |                      |                  |
|--|----------------------|--------------------------------|----------------------|----------------------|----------------------|------------------|
| Estado Analítico del Ejercicio del Presupuesto de Egresos Detallado - LDF  |                      |                                |                      |                      |                      |                  |
| Clasificación Administrativa   |                      |                                |                      |                      |                      |                  |
| Del 1 de Enero al 31 de Diciembre de 2021 (b)  |                      |                                |                      |                      |                      |                  |
| (PESOS)  |                      |                                |                      |                      |                      |                  |
| Concepto (c)   | Egresos              |                                |                      |                      |                      | Subejercicio (e) |
|  | Aprobado (d)         | Ampliaciones/<br>(Reducciones) | Modificado           | Devengado            | Pagado               |                  |
| <b>I. Gasto No Etiquetado (I=A+B+C+D+E+F+G+H)</b>  | <b>1,519,249,998</b> | <b>7,042,122</b>               | <b>1,526,292,120</b> | <b>1,526,292,120</b> | <b>1,508,110,503</b> | <b>0</b>         |
| FISCALÍA GENERAL   | 1,519,249,998        | -1,446,710,843                 | 72,539,155           | 72,539,155           | 72,188,009           | 0                |
| FISCAL COORDINADOR   | 0                    | 333,344,387                    | 333,344,387          | 333,344,387          | 330,163,592          | 0                |
| FISCALÍA ESPECIALIZADA EN COMBATE A LA CORRUPCIÓN  | 0                    | 7,870,731                      | 7,870,731            | 7,870,731            | 7,767,689            | 0                |
| FISCALÍA ESPECIALIZADA PARA LA ATENCIÓN DE DELITOS DE ALTO IMPACTO   | 0                    | 20,321,398                     | 20,321,398           | 20,321,398           | 19,978,667           | 0                |
| FISCALÍA ESPECIALIZADA PARA LA ATENCIÓN DE DELITOS DE VIOLENCIA FAMILIAR Y GÉNERO  | 0                    | 16,826,325                     | 16,826,325           | 16,826,325           | 16,527,763           | 0                |
| FISCALÍA ESPECIALIZADA PARA EL DELITO DE TORTURA, TRATOS CRUELES, INHUMANOS O DEGRADANTES  | 0                    | 5,723,277                      | 5,723,277            | 5,723,277            | 5,650,992            | 0                |
| FISCALÍA ESPECIALIZADA PARA LA INVESTIGACIÓN Y PERSECUCIÓN DE DELITOS DE DESAPARICIÓN FORZADA DE PERSONAS Y DESAPARICIÓN COMETIDA POR PARTICULARES | 0                    | 12,106,657                     | 12,106,657           | 12,106,657           | 11,920,244           | 0                |
| FISCALÍA ESPECIALIZADA EN MATERIA DE DERECHOS HUMANOS Y LIBERTAD DE EXPRESIÓN  | 0                    | 8,107,828                      | 8,107,828            | 8,107,828            | 8,004,866            | 0                |
| FISCALÍA DE ASUNTOS INTERNOS   | 0                    | 7,099,839                      | 7,099,839            | 7,099,839            | 6,995,100            | 0                |
| FISCALÍA ESPECIALIZADA EN COMBATE A LOS DELITOS CONTRA EL AMBIENTE Y LA FAUNA  | 0                    | 6,428,805                      | 6,428,805            | 6,428,805            | 6,333,431            | 0                |
| POLICIA DE INVESTIGACIÓN   | 0                    | 475,392,989                    | 475,392,989          | 475,392,989          | 471,178,649          | 0                |
| COORDINACIÓN GENERAL DE SERVICIOS PERICIALES   | 0                    | 158,126,195                    | 158,126,195          | 158,126,195          | 156,622,839          | 0                |
| AGENCIA DE INTELIGENCIA CRIMINAL   | 0                    | 6,923,393                      | 6,923,393            | 6,923,393            | 6,816,168            | 0                |
| UNIDAD ESPECIALIZADA EN COMBATE AL SECUESTRO   | 0                    | 63,780,900                     | 63,780,900           | 63,780,900           | 63,257,128           | 0                |
| CENTRO DE MECANISMOS ALTERNATIVOS DE SOLUCIÓN DE CONTROVERSIAS   | 0                    | 11,211,240                     | 11,211,240           | 11,211,240           | 10,975,664           | 0                |
| INSTITUTO DE CAPACITACIÓN Y SERVICIO PROFESIONAL DE CARRERA  | 0                    | 6,806,099                      | 6,806,099            | 6,806,099            | 6,718,695            | 0                |
| CENTRO DE JUSTICIA INTEGRAL PARA LAS MUJERES   | 0                    | 12,023,119                     | 12,023,119           | 12,023,119           | 11,753,101           | 0                |
| DIRECCION GENERAL JURÍDICA Y DE DERECHOS HUMANOS   | 0                    | 11,920,804                     | 11,920,804           | 11,920,804           | 11,728,716           | 0                |
| DIRECCIÓN GENERAL DE TECNOLOGÍAS DE LA INFORMACIÓN, PLANEACIÓN Y ESTADÍSTICA   | 0                    | 32,762,647                     | 32,762,647           | 32,762,647           | 32,456,466           | 0                |
| DIRECCIÓN GENERAL DE ADMINISTRACIÓN  | 0                    | 219,944,347                    | 219,944,347          | 219,944,347          | 214,614,647          | 0                |
| CONTRALORÍA DE LA FISCALÍA GENERAL   | 0                    | 8,268,997                      | 8,268,997            | 8,268,997            | 8,114,827            | 0                |
| UNIDAD ESPECIALIZADA DE INVESTIGACIÓN Y PERSECUCIÓN DEL HOMICIDIO DOLOSO CONTRA LA MUJER Y FEMINICIDIO   | 0                    | 28,762,986                     | 28,762,986           | 28,762,986           | 28,343,250           | 0                |
| <b>II. Gasto Etiquetado (II=A+B+C+D+E+F+G+H)</b>   | <b>0</b>             | <b>0</b>                       | <b>0</b>             | <b>0</b>             | <b>0</b>             | <b>0</b>         |
| FISCALÍA GENERAL   | 0                    | 0                              | 0                    | 0                    | 0                    | 0                |
| FISCAL COORDINADOR   | 0                    | 0                              | 0                    | 0                    | 0                    | 0                |
| FISCALÍA ESPECIALIZADA EN COMBATE A LA CORRUPCIÓN  | 0                    | 0                              | 0                    | 0                    | 0                    | 0                |
| FISCALÍA ESPECIALIZADA PARA LA ATENCIÓN DE DELITOS DE ALTO IMPACTO   | 0                    | 0                              | 0                    | 0                    | 0                    | 0                |
| FISCALÍA ESPECIALIZADA PARA LA ATENCIÓN DE DELITOS DE VIOLENCIA FAMILIAR Y GÉNERO  | 0                    | 0                              | 0                    | 0                    | 0                    | 0                |
| FISCALÍA ESPECIALIZADA PARA EL DELITO DE TORTURA, TRATOS CRUELES, INHUMANOS O DEGRADANTES  | 0                    | 0                              | 0                    | 0                    | 0                    | 0                |
| FISCALÍA ESPECIALIZADA PARA LA INVESTIGACIÓN Y PERSECUCIÓN DE DELITOS DE DESAPARICIÓN FORZADA DE PERSONAS Y DESAPARICIÓN COMETIDA POR PARTICULARES | 0                    | 0                              | 0                    | 0                    | 0                    | 0                |

|  |               |           |               |               |               |   |
|--|---------------|-----------|---------------|---------------|---------------|---|
| FISCALÍA ESPECIALIZADA EN MATERIA DE DERECHOS HUMANOS Y LIBERTAD DE EXPRESIÓN                          | 0             | 0         | 0             | 0             | 0             | 0 |
| FISCALÍA DE ASUNTOS INTERNOS   | 0             | 0         | 0             | 0             | 0             | 0 |
| FISCALÍA ESPECIALIZADA EN COMBATE A LOS DELITOS CONTRA EL AMBIENTE Y LA FAUNA                          | 0             | 0         | 0             | 0             | 0             | 0 |
| POLICIA DE INVESTIGACIÓN   | 0             | 0         | 0             | 0             | 0             | 0 |
| COORDINACIÓN GENERAL DE SERVICIOS PERICIALES   | 0             | 0         | 0             | 0             | 0             | 0 |
| AGENCIA DE INTELIGENCIA CRIMINAL   | 0             | 0         | 0             | 0             | 0             | 0 |
| UNIDAD ESPECIALIZADA EN COMBATE AL SECUESTRO   | 0             | 0         | 0             | 0             | 0             | 0 |
| CENTRO DE MECANISMOS ALTERNATIVOS DE SOLUCIÓN DE CONTROVERSIAS   | 0             | 0         | 0             | 0             | 0             | 0 |
| INSTITUTO DE CAPACITACIÓN Y SERVICIO PROFESIONAL DE CARRERA  | 0             | 0         | 0             | 0             | 0             | 0 |
| CENTRO DE JUSTICIA INTEGRAL PARA LAS MUJERES   | 0             | 0         | 0             | 0             | 0             | 0 |
| DIRECCION GENERAL JURÍDICA Y DE DERECHOS HUMANOS   | 0             | 0         | 0             | 0             | 0             | 0 |
| DIRECCIÓN GENERAL DE TECNOLOGÍAS DE LA INFORMACIÓN , PLANEACIÓN Y ESTADÍSTICA                          | 0             | 0         | 0             | 0             | 0             | 0 |
| DIRECCIÓN GENERAL DE ADMINISTRACIÓN  | 0             | 0         | 0             | 0             | 0             | 0 |
| CONTRALORÍA DE LA FISCALÍA GENERAL   | 0             | 0         | 0             | 0             | 0             | 0 |
| UNIDAD ESPECIALIZADA DE INVESTIGACIÓN Y PERSECUCIÓN DEL HOMICIDIO DOLOSO CONTRA LA MUJER Y FEMINICIDIO | 0             | 0         | 0             | 0             | 0             | 0 |
| III. Total de Egresos (III = I + II)   | 1,519,249,998 | 7,042,122 | 1,526,292,120 | 1,526,292,120 | 1,508,110,503 | 0 |

  
M.D. ADRIÁN LÓPEZ SOLÍS  
FISCAL GENERAL DEL ESTADO DE MICHOACÁN


  
LIC. LEONEL SAÚL GONZÁLEZ LÓPEZ  
DIRECTOR GENERAL DE ADMINISTRACIÓN

| FISCALIA GENERAL DEL ESTADO DE MICHOACAN (a)<br>Estado Analítico del Ejercicio del Presupuesto de Egresos Detallado - LDF<br>Clasificación Funcional (Finalidad y Función)<br>Del 1 de Enero al 31 de Diciembre de 2021 (b)<br>(PESOS) |               |                                |               |               |               |                  |
|--|---------------|--------------------------------|---------------|---------------|---------------|------------------|
| Concepto (c)   | Egresos       |                                |               |               |               | Subejercicio (e) |
|  | Aprobado (d)  | Ampliaciones/<br>(Reducciones) | Modificado    | Devengado     | Pagado        |                  |
| <b>I. Gasto No Etiquetado (I=A+B+C+D)</b>  | 1,519,249,998 | 7,042,122                      | 1,526,292,120 | 1,526,292,120 | 1,508,110,503 | 0                |
| <b>A. Gobierno (A=a1+a2+a3+a4+a5+a6+a7+a8)</b>   | 1,519,249,998 | 7,042,122                      | 1,526,292,120 | 1,526,292,120 | 1,508,110,503 | 0                |
| a1) Legislación  |               |                                | 0             |               |               | 0                |
| a2) Justicia   | 1,519,249,998 | 7,042,122                      | 1,526,292,120 | 1,526,292,120 | 1,508,110,503 | 0                |
| a3) Coordinación de la Política de Gobierno  |               |                                | 0             |               |               | 0                |
| a4) Relaciones Exteriores  |               |                                | 0             |               |               | 0                |
| a5) Asuntos Financieros y Hacendarios  |               |                                | 0             |               |               | 0                |
| a6) Seguridad Nacional   |               |                                | 0             |               |               | 0                |
| a7) Asuntos de Orden Público y de Seguridad Interior   |               |                                | 0             |               |               | 0                |
| a8) Otros Servicios Generales  |               |                                | 0             |               |               | 0                |
| <b>B. Desarrollo Social (B=b1+b2+b3+b4+b5+b6+b7)</b>   | 0             | 0                              | 0             | 0             | 0             | 0                |
| b1) Protección Ambiental   |               |                                | 0             |               |               | 0                |
| b2) Vivienda y Servicios a la Comunidad  |               |                                | 0             |               |               | 0                |
| b3) Salud  |               |                                | 0             |               |               | 0                |
| b4) Recreación, Cultura y Otras Manifestaciones Sociales   |               |                                | 0             |               |               | 0                |
| b5) Educación  |               |                                | 0             |               |               | 0                |
| b6) Protección Social  |               |                                | 0             |               |               | 0                |
| b7) Otros Asuntos Sociales   |               |                                | 0             |               |               | 0                |
| <b>C. Desarrollo Económico (C=c1+c2+c3+c4+c5+c6+c7+c8+c9)</b>  | 0             | 0                              | 0             | 0             | 0             | 0                |
| c1) Asuntos Económicos, Comerciales y Laborales en General   |               |                                | 0             |               |               | 0                |
| c2) Agropecuaria, Silvicultura, Pesca y Caza   |               |                                | 0             |               |               | 0                |
| c3) Combustibles y Energía   |               |                                | 0             |               |               | 0                |
| c4) Minería, Manufacturas y Construcción   |               |                                | 0             |               |               | 0                |
| c5) Transporte   |               |                                | 0             |               |               | 0                |
| c6) Comunicaciones   |               |                                | 0             |               |               | 0                |
| c7) Turismo  |               |                                | 0             |               |               | 0                |
| c8) Ciencia, Tecnología e Innovación   |               |                                | 0             |               |               | 0                |
| c9) Otras Industrias y Otros Asuntos Económicos  |               |                                | 0             |               |               | 0                |
| <b>D. Otras No Clasificadas en Funciones Anteriores (D=d1+d2+d3+d4)</b>  | 0             | 0                              | 0             | 0             | 0             | 0                |
| d1) Transacciones de la Deuda Publica / Costo Financiero de la Deuda   |               |                                | 0             |               |               | 0                |
| d2) Transferencias, Participaciones y Aportaciones Entre Diferentes Niveles y Ordenes de Gobierno  |               |                                | 0             |               |               | 0                |
| d3) Saneamiento del Sistema Financiero   |               |                                | 0             |               |               | 0                |
| d4) Adeudos de Ejercicios Fiscales Anteriores  |               |                                | 0             |               |               | 0                |
| <b>II. Gasto Etiquetado (II=A+B+C+D)</b>   | 0             | 0                              | 0             | 0             | 0             | 0                |
| <b>A. Gobierno (A=a1+a2+a3+a4+a5+a6+a7+a8)</b>   | 0             | 0                              | 0             | 0             | 0             | 0                |
| a1) Legislación  |               |                                | 0             |               |               | 0                |
| a2) Justicia   |               |                                | 0             |               |               | 0                |
| a3) Coordinación de la Política de Gobierno  |               |                                | 0             |               |               | 0                |
| a4) Relaciones Exteriores  |               |                                | 0             |               |               | 0                |
| a5) Asuntos Financieros y Hacendarios  |               |                                | 0             |               |               | 0                |
| a6) Seguridad Nacional   |               |                                | 0             |               |               | 0                |
| a7) Asuntos de Orden Público y de Seguridad Interior   |               |                                | 0             |               |               | 0                |
| a8) Otros Servicios Generales  |               |                                | 0             |               |               | 0                |
| <b>B. Desarrollo Social (B=b1+b2+b3+b4+b5+b6+b7)</b>   | 0             | 0                              | 0             | 0             | 0             | 0                |
| b1) Protección Ambiental   |               |                                | 0             |               |               | 0                |
| b2) Vivienda y Servicios a la Comunidad  |               |                                | 0             |               |               | 0                |
| b3) Salud  |               |                                | 0             |               |               | 0                |
| b4) Recreación, Cultura y Otras Manifestaciones Sociales   |               |                                | 0             |               |               | 0                |
| b5) Educación  |               |                                | 0             |               |               | 0                |
| b6) Protección Social  |               |                                | 0             |               |               | 0                |
| b7) Otros Asuntos Sociales   |               |                                | 0             |               |               | 0                |
| <b>C. Desarrollo Económico (C=c1+c2+c3+c4+c5+c6+c7+c8+c9)</b>  | 0             | 0                              | 0             | 0             | 0             | 0                |
| c1) Asuntos Económicos, Comerciales y Laborales en General   |               |                                | 0             |               |               | 0                |
| c2) Agropecuaria, Silvicultura, Pesca y Caza   |               |                                | 0             |               |               | 0                |
| c3) Combustibles y Energía   |               |                                | 0             |               |               | 0                |
| c4) Minería, Manufacturas y Construcción   |               |                                | 0             |               |               | 0                |
| c5) Transporte   |               |                                | 0             |               |               | 0                |
| c6) Comunicaciones   |               |                                | 0             |               |               | 0                |
| c7) Turismo  |               |                                | 0             |               |               | 0                |
| c8) Ciencia, Tecnología e Innovación   |               |                                | 0             |               |               | 0                |
| c9) Otras Industrias y Otros Asuntos Económicos  |               |                                | 0             |               |               | 0                |

FISCALIA GENERAL DEL ESTADO DE MICHOACÁN (a)  
 Estado Analítico del Ejercicio del Presupuesto de Egresos Detallado - LDF  
 Clasificación Funcional (Finalidad y Función)  
 Del 1 de Enero al 31 de Diciembre de 2021 (b)  
 (PESOS)


| Concepto (c)  | Egresos       |                                |               |               |               | Subejercicio (e) |
|---|---------------|--------------------------------|---------------|---------------|---------------|------------------|
|   | Aprobado (d)  | Ampliaciones/<br>(Reducciones) | Modificado    | Devengado     | Pagado        |                  |
| D. Otras No Clasificadas en Funciones Anteriores (D=d1+d2+d3+d4)                                  | 0             | 0                              | 0             | 0             | 0             | 0                |
| d1) Transacciones de la Deuda Publica / Costo Financiero de la Deuda                              |               |                                | 0             |               |               | 0                |
| d2) Transferencias, Participaciones y Aportaciones Entre Diferentes Niveles y Ordenes de Gobierno |               |                                | 0             |               |               | 0                |
| d3) Saneamiento del Sistema Financiero  |               |                                | 0             |               |               | 0                |
| d4) Adeudos de Ejercicios Fiscales Anteriores   |               |                                | 0             |               |               | 0                |
| III. Total de Egresos (III = I + II)  | 1,519,249,998 | 7,042,122                      | 1,526,292,120 | 1,526,292,120 | 1,508,110,503 | 0                |

  
 M.D. ADRIAN LÓPEZ SOLÍS  
 FISCAL GENERAL DEL ESTADO DE MICHOACÁN

  
 LIC. LEONEL SAÚL GONZÁLEZ LÓPEZ  
 DIRECTOR GENERAL DE ADMINISTRACIÓN

| FISCALIA GENERAL DEL ESTADO DE MICHOACÁN (a)  |              |                                |               |               |               |                  |
|---|--------------|--------------------------------|---------------|---------------|---------------|------------------|
| Estado Analítico del Ejercicio del Presupuesto de Egresos Detallado - LDF                               |              |                                |               |               |               |                  |
| Clasificación de Servicios Personales por Categoría   |              |                                |               |               |               |                  |
| Del 1 de Enero al 31 de Diciembre de 2021 (b)   |              |                                |               |               |               |                  |
| (PESOS)   |              |                                |               |               |               |                  |
| Concepto (c)  | Egresos      |                                |               |               |               | Subejercicio (e) |
|   | Aprobado (d) | Ampliaciones/<br>(Reducciones) | Modificado    | Devengado     | Pagado        |                  |
| <b>I. Gasto No Etiquetado (I=A+B+C+D+E+F)</b>   | 0            | 1,157,024,460                  | 1,157,024,460 | 1,157,024,460 | 1,144,362,555 | 0                |
| A. Personal Administrativo y de Servicio Público  | 0            | 1,157,024,460                  | 1,157,024,460 | 1,157,024,460 | 1,144,362,555 | 0                |
| B. Magisterio   |              |                                | 0             |               |               | 0                |
| C. Servicios de Salud (C=c1+c2)   | 0            | 0                              | 0             | 0             | 0             | 0                |
| c1) Personal Administrativo   |              |                                | 0             |               |               | 0                |
| c2) Personal Médico, Paramédico y afín  |              |                                | 0             |               |               | 0                |
| D. Seguridad Pública  |              |                                | 0             |               |               | 0                |
| E. Gastos asociados a la implementación de nuevas leyes federales o reformas a las mismas (E = e1 + e2) | 0            | 0                              | 0             | 0             | 0             | 0                |
| e1) Nombre del Programa o Ley 1   |              |                                | 0             |               |               | 0                |
| e2) Nombre del Programa o Ley 2   |              |                                | 0             |               |               | 0                |
| F. Sentencias laborales definitivas   |              |                                | 0             |               |               | 0                |
| <b>II. Gasto Etiquetado (II=A+B+C+D+E+F)</b>  | 0            | 0                              | 0             | 0             | 0             | 0                |
| A. Personal Administrativo y de Servicio Público  |              |                                | 0             |               |               | 0                |
| B. Magisterio   |              |                                | 0             |               |               | 0                |
| C. Servicios de Salud (C=c1+c2)   | 0            | 0                              | 0             | 0             | 0             | 0                |
| c1) Personal Administrativo   |              |                                | 0             |               |               | 0                |
| c2) Personal Médico, Paramédico y afín  |              |                                | 0             |               |               | 0                |
| D. Seguridad Pública  |              |                                | 0             |               |               | 0                |
| E. Gastos asociados a la implementación de nuevas leyes federales o reformas a las mismas (E = e1 + e2) | 0            | 0                              | 0             | 0             | 0             | 0                |
| e1) Nombre del Programa o Ley 1   |              |                                | 0             |               |               | 0                |
| e2) Nombre del Programa o Ley 2   |              |                                | 0             |               |               | 0                |
| F. Sentencias laborales definitivas   |              |                                | 0             |               |               | 0                |
| <b>III. Total del Gasto en Servicios Personales (III = I + II)</b>                                      | 0            | 1,157,024,460                  | 1,157,024,460 | 1,157,024,460 | 1,144,362,555 | 0                |

  
M.D. ADRIÁN LÓPEZ SOLÍS  
FISCAL GENERAL DEL ESTADO DE MICHOACÁN

  
LIC. LEONEL SAÚL GONZÁLEZ LÓPEZ  
DIRECTOR GENERAL DE ADMINISTRACIÓN



| FISCALIA GENERAL DEL ESTADO DE MICHOACÁN (a)  |   |          |          |          |          |          |
|---|---|----------|----------|----------|----------|----------|
| Proyecciones de Ingresos - LDF  |   |          |          |          |          |          |
| (PESOS)   |   |          |          |          |          |          |
| (CIFRAS NOMINALES)  |   |          |          |          |          |          |
| Concepto (b)  | Año en Cuestión<br>2022 (de iniciativa de<br>Ley) (c) | 2023 (d) | 2024 (d) | 2025 (d) | 2026 (d) | 2027 (d) |
| <b>1. Ingresos de Libre Disposición (1=A+B+C+D+E+F+G+H+I+J+K+L)</b>                                 | 0   | 0        | 0        | 0        | 0        | 0        |
| A. Impuestos  | 0   | 0        | 0        | 0        | 0        | 0        |
| B. Cuotas y Aportaciones de Seguridad Social  | 0   | 0        | 0        | 0        | 0        | 0        |
| C. Contribuciones de Mejoras  | 0   | 0        | 0        | 0        | 0        | 0        |
| D. Derechos   | 0   | 0        | 0        | 0        | 0        | 0        |
| E. Productos  | 0   | 0        | 0        | 0        | 0        | 0        |
| F. Aprovechamientos   | 0   | 0        | 0        | 0        | 0        | 0        |
| G. Ingresos por Venta de Bienes y Prestación de Servicios   | 0   | 0        | 0        | 0        | 0        | 0        |
| H. Participaciones  | 0   | 0        | 0        | 0        | 0        | 0        |
| I. Incentivos Derivados de la Colaboración Fiscal   | 0   | 0        | 0        | 0        | 0        | 0        |
| J. Transferencias y Asignaciones  | 0   | 0        | 0        | 0        | 0        | 0        |
| K. Convenios  | 0   | 0        | 0        | 0        | 0        | 0        |
| L. Otros Ingresos de Libre Disposición  | 0   | 0        | 0        | 0        | 0        | 0        |
| <b>2. Transferencias Federales Etiquetadas (2=A+B+C+D+E)</b>  | 0   | 0        | 0        | 0        | 0        | 0        |
| A. Aportaciones   | 0   | 0        | 0        | 0        | 0        | 0        |
| B. Convenios  | 0   | 0        | 0        | 0        | 0        | 0        |
| C. Fondos Distintos de Aportaciones   | 0   | 0        | 0        | 0        | 0        | 0        |
| D. Transferencias, Asignaciones, Subsidios y Subvenciones, y Pensiones y Jubilaciones               | 0   | 0        | 0        | 0        | 0        | 0        |
| E. Otras Transferencias Federales Etiquetadas   | 0   | 0        | 0        | 0        | 0        | 0        |
| <b>3. Ingresos Derivados de Financiamientos (3=A)</b>   | 0   | 0        | 0        | 0        | 0        | 0        |
| A. Ingresos Derivados de Financiamientos  | 0   | 0        | 0        | 0        | 0        | 0        |
| <b>4. Total de Ingresos Proyectados (4=1+2+3)</b>   | 0   | 0        | 0        | 0        | 0        | 0        |
| <b>Datos Informativos</b>   |   |          |          |          |          |          |
| 1. Ingresos Derivados de Financiamientos con Fuente de Pago de Recursos de Libre Disposición        | 0   | 0        | 0        | 0        | 0        | 0        |
| 2. Ingresos derivados de Financiamientos con Fuente de Pago de Transferencias Federales Etiquetadas | 0   | 0        | 0        | 0        | 0        | 0        |
| 3. Ingresos Derivados de Financiamiento (3 = 1 + 2)   | 0   | 0        | 0        | 0        | 0        | 0        |

" SIN INFORMACION QUE REVELAR"



M.D. ADRIÁN LÓPEZ SOLÍS  
FISCAL GENERAL DEL ESTADO DE MICHOACÁN




LIC. LEONEL SAÚL GONZÁLEZ LÓPEZ  
DIRECTOR GENERAL DE ADMINISTRACIÓN

| FISCALIA GENERAL DEL ESTADO DE MICHOACAN (a)              |                                       |          |          |          |          |          |
|---|---------------------------------------|----------|----------|----------|----------|----------|
| Proyecciones de Egresos - LDF                             |                                       |          |          |          |          |          |
| (PESOS)   |                                       |          |          |          |          |          |
| (CIFRAS NOMINALES)  |                                       |          |          |          |          |          |
| Concepto (b)  | Año en Cuestión                       | 2023 (d) | 2024 (d) | 2025 (d) | 2026 (d) | 2027 (d) |
|   | 2022 (de proyecto de presupuesto) (c) |          |          |          |          |          |
| <b>1. Gasto No Etiquetado (1=A+B+C+D+E+F+G+H+I)</b>       | 0                                     | 0        | 0        | 0        | 0        | 0        |
| A. Servicios Personales                                   | 0                                     | 0        | 0        | 0        | 0        | 0        |
| B. Materiales y Suministros                               | 0                                     | 0        | 0        | 0        | 0        | 0        |
| C. Servicios Generales                                    | 0                                     | 0        | 0        | 0        | 0        | 0        |
| D. Transferencias, Asignaciones, Subsidios y Otras Ayudas | 0                                     | 0        | 0        | 0        | 0        | 0        |
| E. Bienes Muebles, Inmuebles e Intangibles                | 0                                     | 0        | 0        | 0        | 0        | 0        |
| F. Inversión Pública                                      | 0                                     | 0        | 0        | 0        | 0        | 0        |
| G. Inversiones Financieras y Otras Provisiones            | 0                                     | 0        | 0        | 0        | 0        | 0        |
| H. Participaciones y Aportaciones                         | 0                                     | 0        | 0        | 0        | 0        | 0        |
| I. Deuda Pública  | 0                                     | 0        | 0        | 0        | 0        | 0        |
| <b>2. Gasto Etiquetado (2=A+B+C+D+E+F+G+H+I)</b>          | 0                                     | 0        | 0        | 0        | 0        | 0        |
| A. Servicios Personales                                   | 0                                     | 0        | 0        | 0        | 0        | 0        |
| B. Materiales y Suministros                               | 0                                     | 0        | 0        | 0        | 0        | 0        |
| C. Servicios Generales                                    | 0                                     | 0        | 0        | 0        | 0        | 0        |
| D. Transferencias, Asignaciones, Subsidios y Otras Ayudas | 0                                     | 0        | 0        | 0        | 0        | 0        |
| E. Bienes Muebles, Inmuebles e Intangibles                | 0                                     | 0        | 0        | 0        | 0        | 0        |
| F. Inversión Pública                                      | 0                                     | 0        | 0        | 0        | 0        | 0        |
| G. Inversiones Financieras y Otras Provisiones            | 0                                     | 0        | 0        | 0        | 0        | 0        |
| H. Participaciones y Aportaciones                         | 0                                     | 0        | 0        | 0        | 0        | 0        |
| I. Deuda Pública  | 0                                     | 0        | 0        | 0        | 0        | 0        |
| <b>3. Total de Egresos Proyectados (3 = 1 + 2)</b>        | 0                                     | 0        | 0        | 0        | 0        | 0        |

" SIN INFORMACION QUE REVELAR"

  
M.D. ADRIAN LÓPEZ SOLÍS  
FISCAL GENERAL DEL ESTADO DE MICHOACÁN

  
LIC. LEONEL SAÚL GONZÁLEZ LÓPEZ  
DIRECTOR GENERAL DE ADMINISTRACIÓN


| FISCALIA GENERAL DEL ESTADO DE MICHOACAN (a)  |          |          |          |             |               |               |
|---|----------|----------|----------|-------------|---------------|---------------|
| Resultados de Ingresos - LDF  |          |          |          |             |               |               |
| (PESOS)   |          |          |          |             |               |               |
| Concepto (b)  | 2016 (c) | 2017 (c) | 2018 (c) | 2019 (c)    | 2020 (c)      | 2021 (d)      |
| <b>1. Ingresos de Libre Disposición (1=A+B+C+D+E+F+G+H+I+J+K+L)</b>                                 | 0        | 0        | 0        | 893,918,216 | 1,481,052,040 | 1,528,507,506 |
| A. Impuestos  | 0        | 0        | 0        | 0           | 0             | 0             |
| B. Cuotas y Aportaciones de Seguridad Social  | 0        | 0        | 0        | 0           | 0             | 0             |
| C. Contribuciones de Mejoras  | 0        | 0        | 0        | 0           | 0             | 0             |
| D. Derechos   | 0        | 0        | 0        | 0           | 0             | 0             |
| E. Productos  | 0        | 0        | 0        | 0           | 0             | 0             |
| F. Aprovechamientos   | 0        | 0        | 0        | 0           | 3,844,857     | 7,895,571     |
| G. Ingresos por Venta de Bienes y Prestación de Servicios   | 0        | 0        | 0        | 0           | 0             | 0             |
| H. Participaciones  | 0        | 0        | 0        | 0           | 0             | 0             |
| I. Incentivos Derivados de la Colaboración Fiscal   | 0        | 0        | 0        | 0           | 0             | 0             |
| J. Transferencias y Asignaciones  | 0        | 0        | 0        | 893,910,114 | 1,475,000,000 | 1,519,249,998 |
| K. Convenios  | 0        | 0        | 0        | 0           | 0             | 0             |
| L. Otros Ingresos de Libre Disposición  | 0        | 0        | 0        | 8,102       | 2,207,183     | 1,361,937     |
| <b>2. Transferencias Federales Etiquetadas (2=A+B+C+D+E)</b>  | 0        | 0        | 0        | 0           | 0             | 0             |
| A. Aportaciones   | 0        | 0        | 0        | 0           | 0             | 0             |
| B. Convenios  | 0        | 0        | 0        | 0           | 0             | 0             |
| C. Fondos Distintos de Aportaciones   | 0        | 0        | 0        | 0           | 0             | 0             |
| D. Transferencias, Asignaciones, Subsidios y Subvenciones, y Pensiones y Jubilaciones               | 0        | 0        | 0        | 0           | 0             | 0             |
| E. Otras Transferencias Federales Etiquetadas   | 0        | 0        | 0        | 0           | 0             | 0             |
| <b>3. Ingresos Derivados de Financiamientos (3=A)</b>   | 0        | 0        | 0        | 0           | 0             | 0             |
| A. Ingresos Derivados de Financiamientos  | 0        | 0        | 0        | 0           | 0             | 0             |
| <b>4. Total de Resultados de Ingresos (4=1+2+3)</b>   | 0        | 0        | 0        | 893,918,216 | 1,481,052,040 | 1,528,507,506 |
| <b>Datos Informativos</b>   |          |          |          |             |               |               |
| 1. Ingresos Derivados de Financiamientos con Fuente de Pago de Recursos de Libre Disposición        | 0        | 0        | 0        | 0           | 0             | 0             |
| 2. Ingresos derivados de Financiamientos con Fuente de Pago de Transferencias Federales Etiquetadas | 0        | 0        | 0        | 0           | 0             | 0             |
| 3. Ingresos Derivados de Financiamiento (3= 1 + 2)  | 0        | 0        | 0        | 0           | 0             | 0             |

M.D. ADRIÁN LÓPEZ SOLÍS  
FISCAL GENERAL DEL ESTADO DE MICHOACÁN

LIC. LEONEL SAÚL GONZÁLEZ LÓPEZ  
DIRECTOR GENERAL DE ADMINISTRACIÓN

| FISCALIA GENERAL DEL ESTADO DE MICHOACAN (a)              |          |          |          |                    |                      |                      |
|---|----------|----------|----------|--------------------|----------------------|----------------------|
| Resultados de Egresos - LDF                               |          |          |          |                    |                      |                      |
| (PESOS)   |          |          |          |                    |                      |                      |
| Concepto (b)  | 2016 (c) | 2017 (c) | 2018 (c) | 2019 (c)           | 2020 (c)             | 2021 (d)             |
| <b>1. Gasto No Etiquetado (1=A+B+C+D+E+F+G+H+I)</b>       | <b>0</b> | <b>0</b> | <b>0</b> | <b>886,549,694</b> | <b>1,391,436,729</b> | <b>1,526,292,120</b> |
| A. Servicios Personales                                   | 0        | 0        | 0        | 746,889,708        | 1,072,428,294        | 1,157,024,460        |
| B. Materiales y Suministros                               | 0        | 0        | 0        | 75,097,372         | 114,788,763          | 144,767,327          |
| C. Servicios Generales                                    | 0        | 0        | 0        | 57,829,588         | 194,836,260          | 209,655,291          |
| D. Transferencias, Asignaciones, Subsidios y Otras Ayudas | 0        | 0        | 0        | 0                  | 31,696               | 102,050              |
| E. Bienes Muebles, Inmuebles e Intangibles                | 0        | 0        | 0        | 6,733,026          | 9,351,716            | 8,155,952            |
| F. Inversión Pública                                      | 0        | 0        | 0        | 0                  | 0                    | 6,587,040            |
| G. Inversiones Financieras y Otras Provisiones            | 0        | 0        | 0        | 0                  | 0                    | 0                    |
| H. Participaciones y Aportaciones                         | 0        | 0        | 0        | 0                  | 0                    | 0                    |
| I. Deuda Pública  | 0        | 0        | 0        | 0                  | 0                    | 0                    |
| <b>2. Gasto Etiquetado (2=A+B+C+D+E+F+G+H+I)</b>          | <b>0</b> | <b>0</b> | <b>0</b> | <b>2,898,094</b>   | <b>0</b>             | <b>0</b>             |
| A. Servicios Personales                                   | 0        | 0        | 0        | 0                  | 0                    | 0                    |
| B. Materiales y Suministros                               | 0        | 0        | 0        | 0                  | 0                    | 0                    |
| C. Servicios Generales                                    | 0        | 0        | 0        | 2,898,094          | 0                    | 0                    |
| D. Transferencias, Asignaciones, Subsidios y Otras Ayudas | 0        | 0        | 0        | 0                  | 0                    | 0                    |
| E. Bienes Muebles, Inmuebles e Intangibles                | 0        | 0        | 0        | 0                  | 0                    | 0                    |
| F. Inversión Pública                                      | 0        | 0        | 0        | 0                  | 0                    | 0                    |
| G. Inversiones Financieras y Otras Provisiones            | 0        | 0        | 0        | 0                  | 0                    | 0                    |
| H. Participaciones y Aportaciones                         | 0        | 0        | 0        | 0                  | 0                    | 0                    |
| I. Deuda Pública  | 0        | 0        | 0        | 0                  | 0                    | 0                    |
| <b>3. Total del Resultado de Egresos (3=1+2)</b>          | <b>0</b> | <b>0</b> | <b>0</b> | <b>889,447,788</b> | <b>1,391,436,729</b> | <b>1,526,292,120</b> |


  
M.D. ADRIÁN LÓPEZ SOLÍS  
FISCAL GENERAL DEL ESTADO DE MICHOACÁN


  
LIC. LEONEL SAÚL GONZÁLEZ LÓPEZ  
DIRECTOR GENERAL DE ADMINISTRACIÓN

| FISCALIA GENERAL DEL ESTADO DE MICHOACAN (a)   |                          |       |                    |                  |                             |
|--|--------------------------|-------|--------------------|------------------|-----------------------------|
| Informe sobre Estudios Actuariales - LDF   |                          |       |                    |                  |                             |
|  | Pensiones y jubilaciones | Salud | Riesgos de trabajo | Invalidez y vida | Otras prestaciones sociales |
| <b>Tipo de Sistema</b>   |                          |       |                    |                  |                             |
| Prestación laboral o Fondo general para trabajadores del estado o municipio                  |                          |       |                    |                  |                             |
| Beneficio definido, Contribución definida o Mixto  |                          |       |                    |                  |                             |
| <b>Población afiliada</b>  |                          |       |                    |                  |                             |
| <b>Activos</b>   |                          |       |                    |                  |                             |
| Edad máxima  |                          |       |                    |                  |                             |
| Edad mínima  |                          |       |                    |                  |                             |
| Edad promedio  |                          |       |                    |                  |                             |
| <b>Pensionados y Jubilados</b>   |                          |       |                    |                  |                             |
| Edad máxima  |                          |       |                    |                  |                             |
| Edad mínima  |                          |       |                    |                  |                             |
| Edad promedio  |                          |       |                    |                  |                             |
| <b>Beneficiarios</b>   |                          |       |                    |                  |                             |
| Promedio de años de servicio (trabajadores activos)  |                          |       |                    |                  |                             |
| Aportación individual al plan de pensión como % del salario                                  |                          |       |                    |                  |                             |
| Aportación del ente público al plan de pensión como % del salario                            |                          |       |                    |                  |                             |
| Crecimiento esperado de los pensionados y jubilados (como %)                                 |                          |       |                    |                  |                             |
| Crecimiento esperado de los activos (como %)   |                          |       |                    |                  |                             |
| Edad de Jubilación o Pensión   |                          |       |                    |                  |                             |
| Esperanza de vida  |                          |       |                    |                  |                             |
| <b>Ingresos del Fondo</b>  |                          |       |                    |                  |                             |
| Ingresos Anuales al Fondo de Pensiones   |                          |       |                    |                  |                             |
| <b>Nómina anual</b>  |                          |       |                    |                  |                             |
| Activos  |                          |       |                    |                  |                             |
| Pensionados y Jubilados  |                          |       |                    |                  |                             |
| Beneficiarios de Pensionados y Jubilados   |                          |       |                    |                  |                             |
| <b>Monto mensual por pensión</b>   |                          |       |                    |                  |                             |
| Máximo   |                          |       |                    |                  |                             |
| Mínimo   |                          |       |                    |                  |                             |
| Promedio   |                          |       |                    |                  |                             |
| <b>Monto de la reserva</b>   |                          |       |                    |                  |                             |
| <b>Valor presente de las obligaciones</b>  |                          |       |                    |                  |                             |
| Pensiones y Jubilaciones en curso de pago  |                          |       |                    |                  |                             |
| Generación actual  |                          |       |                    |                  |                             |
| Generaciones futuras   |                          |       |                    |                  |                             |
| <b>Valor presente de las contribuciones asociadas a los sueldos futuros de cotización X%</b> |                          |       |                    |                  |                             |
| Generación actual  |                          |       |                    |                  |                             |
| Generaciones futuras   |                          |       |                    |                  |                             |
| <b>Valor presente de aportaciones futuras</b>  |                          |       |                    |                  |                             |
| Generación actual  |                          |       |                    |                  |                             |
| Generaciones futuras   |                          |       |                    |                  |                             |
| Otros Ingresos   |                          |       |                    |                  |                             |
| <b>Déficit/superávit actuarial</b>   |                          |       |                    |                  |                             |
| Generación actual  |                          |       |                    |                  |                             |
| Generaciones futuras   |                          |       |                    |                  |                             |
| <b>Periodo de suficiencia</b>  |                          |       |                    |                  |                             |
| Año de descapitalización   |                          |       |                    |                  |                             |
| Tasa de rendimiento  |                          |       |                    |                  |                             |
| <b>Estudio actuarial</b>   |                          |       |                    |                  |                             |
| Año de elaboración del estudio actuarial   |                          |       |                    |                  |                             |
| Empresa que elaboró el estudio actuarial   |                          |       |                    |                  |                             |

| FISCALIA GENERAL DEL ESTADO DE MICHOACÁN (a) |                          |       |                    |                  |                             |
|--|--------------------------|-------|--------------------|------------------|-----------------------------|
| Informe sobre Estudios Actuariales - LDF     |                          |       |                    |                  |                             |
|  | Pensiones y jubilaciones | Salud | Riesgos de trabajo | Invalidez y vida | Otras prestaciones sociales |

" SIN INFORMACIÓN QUE REVELAR "

  
M.D. ADRIÁN LÓPEZ SOLÍS  
FISCAL GENERAL DEL ESTADO DE MICHOACÁN

  
LIC. LEONEL SAÚL GONZÁLEZ LÓPEZ  
DIRECTOR GENERAL DE ADMINISTRACIÓN